

우리나라의 GDP, 인구, 일인당 GDP

1961년

- GDP(PPP 2005 US mil \$) : 27264.6 38위/109개국
- 인구 (mil) : 2498 : 20위/109개국
- 일인당 GDP ((PPP 2005 US \$) : 1091.5 75위/109개국

2011년

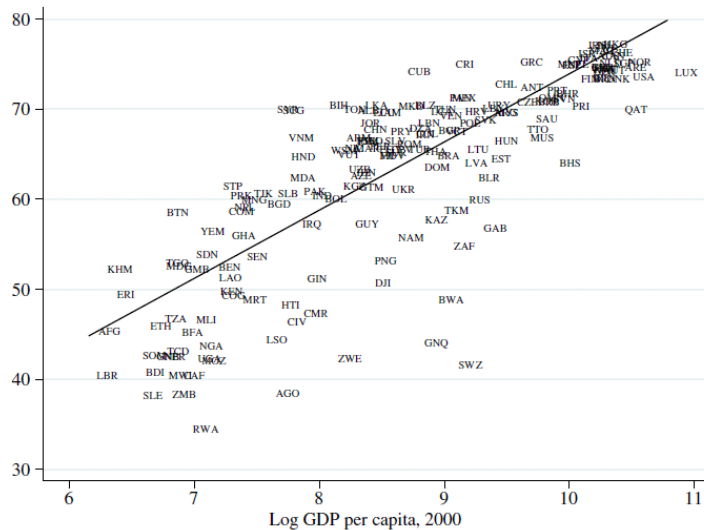
- GDP(PPP 2005 US mil \$) : 1331841 13위/167개국
- 인구 (mil) : 4839 : 25위/167개국
- 일인당 GDP ((PPP 2005 US \$) : 27522 31위/167개국
(산유중심국(3), 인구100만 이하(6) 제외 = 22위)
(인구 2천만 이상 국가 중 11위)
(인구가 우리보다 크면서 1인당 소득도 큰 나라:
미국, 독일, 영국, 프랑스, 일본, 이태리)

연평균 증가율 (1961-2011; 50년)

- GDP(PPP 2005 US mil \$) : 8.09%
- 인구 (mil) : 1.33%
- 일인당 GDP ((PPP 2005 US \$) : 6.67%

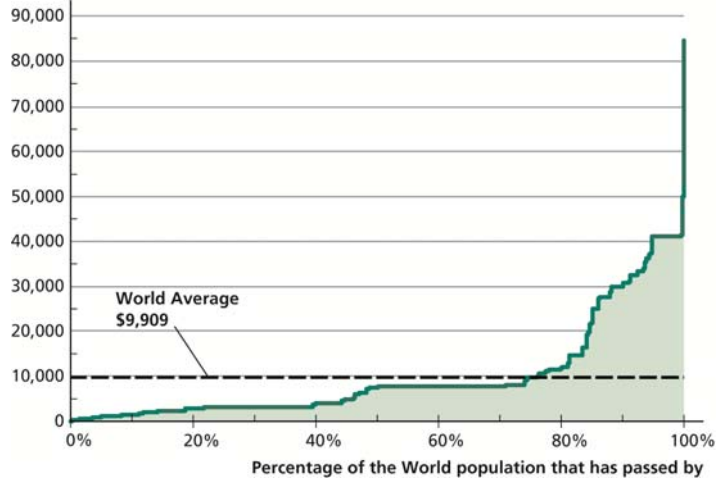
일인당 소득과 평균수명

Life expectancy, 2000 (years)



세계 소득 분포

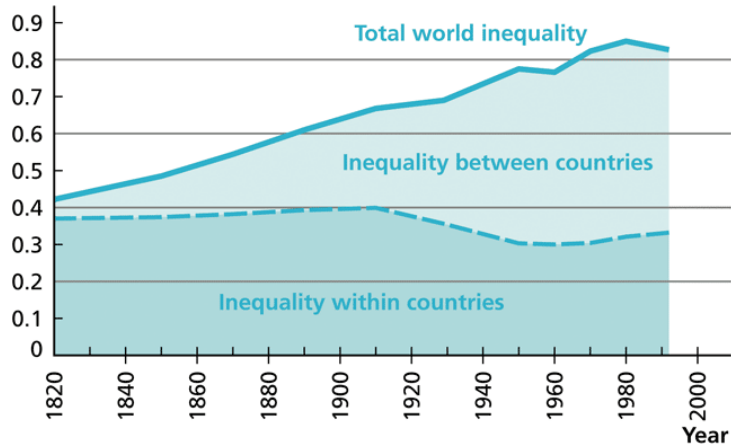
GDP per capita, 2009
(2005 Dollars)



Source: Heston, Summers, and Aten (2011).

소득불평등의 구성요소 변화 1820-1992

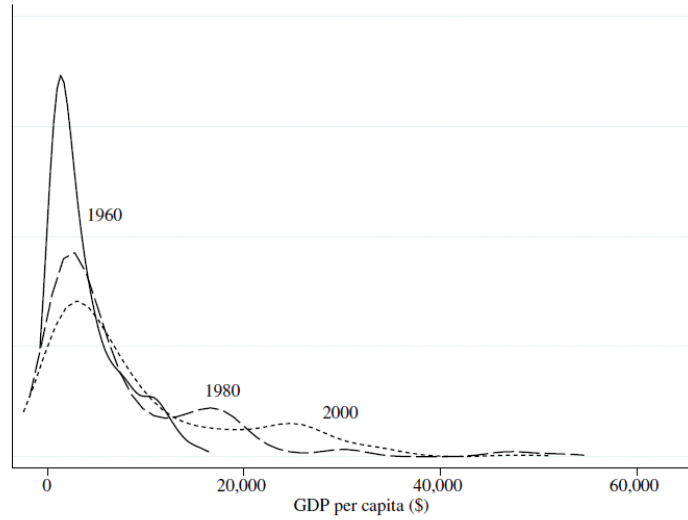
Inequality



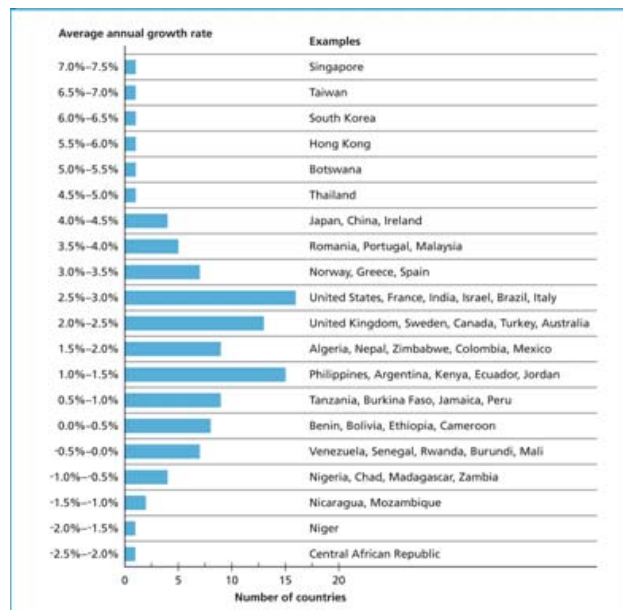
Source: Bourguignon and Morrison (2002).

PPP환산 일인당 GDP의 국가분포: 1960, 1980, 2000

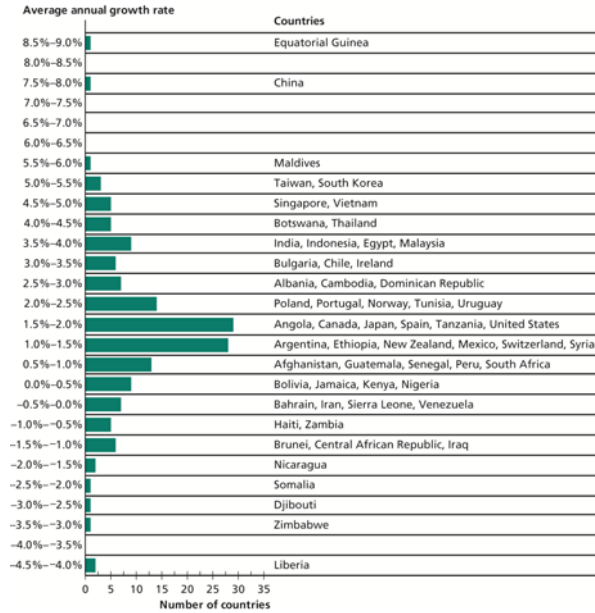
Density of countries



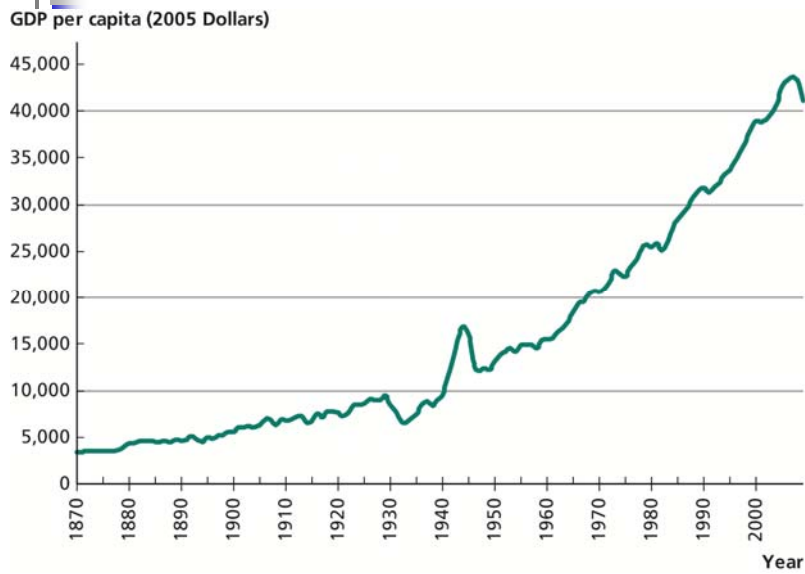
성장률 분포: 1960 - 2000



성장을 분포: 1975 - 2009

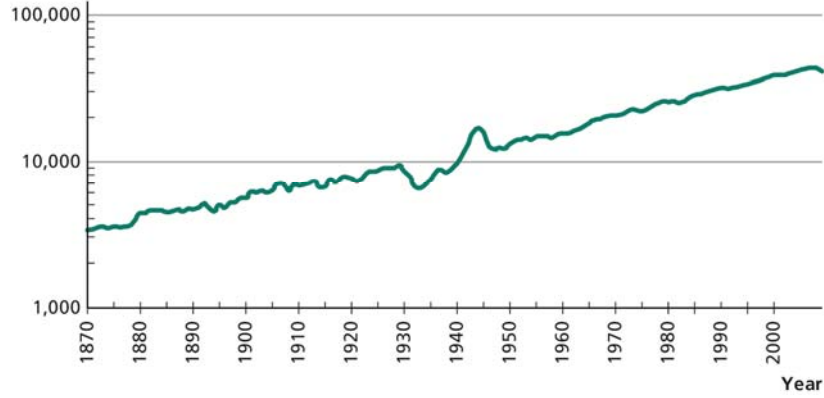


미국의 1인당 GDP: 1870 - 2009



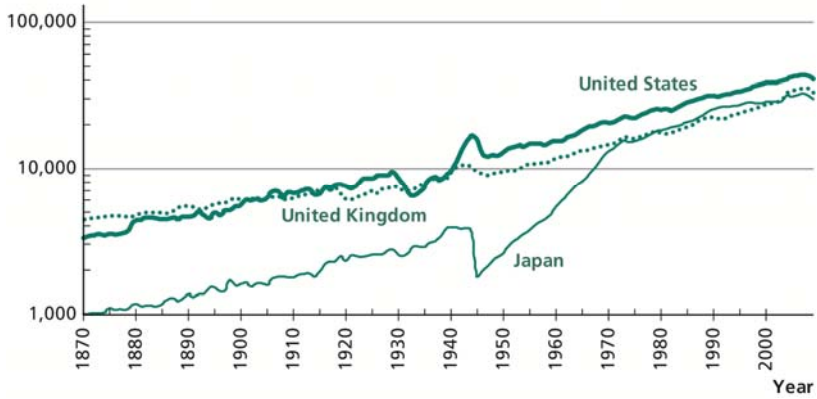
미국의 1인당 GDP: 1870 - 2009 (비율척도)

GDP per capita (2005 Dollars, ratio scale)



미국, 영국, 일본의 1인당 GDP: 1870 - 2009 (비율척도)

GDP per capita (2005 Dollars, ratio scale)



Sources: Maddison (1995), Heston, Summers, And Aten (2011).